

# CORONAVIRUS

COVID-19

## BOLETIM SEMANAL

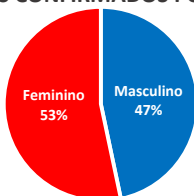
**MUNICÍPIO DE ORLEANS/SC**

*11 a 17 de Julho de 2021*

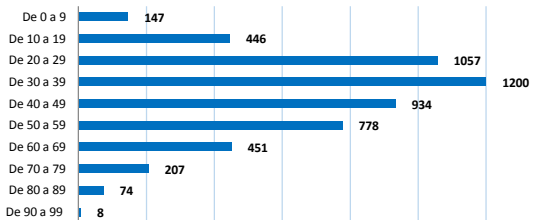
Até às 17 horas do último sábado, 17/07, o Município de Orleans contabilizou um total de 5302 casos confirmados de Covid-19, 60 novos casos na última semana.

## PERFIL DOS CASOS CONFIRMADOS

### CASOS CONFIRMADOS POR SEXO



### CASOS CONFIRMADOS POR FAIXA ETÁRIA



Do total de casos confirmados, a maioria continua sendo mulheres 2830 (53%), 2472 (47%) são homens. A faixa etária com maior número de infectados permanece entre 20 e 49 anos. Destaca-se também que a maioria dos pacientes em tratamento, casos ativos da Covid-19, continua no grupo com idade entre 20 e 49 anos.

# CORONAVIRUS

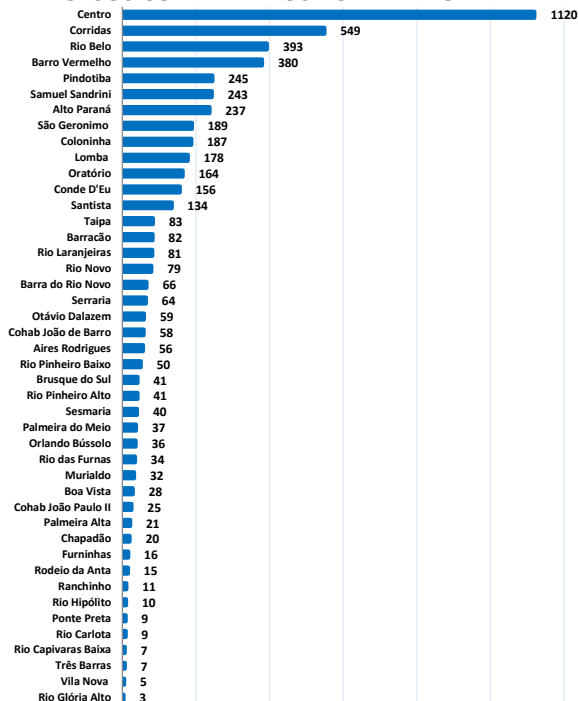
COVID-19

## BOLETIM SEMANAL

### MUNICÍPIO DE ORLEANS/SC

11 a 17 de Julho de 2021

#### CASOS CONFIRMADOS POR BAIRRO



Os bairros que apresentam os maiores números de casos confirmados até o dia 17/07/2021 são: Centro (1120 casos), Corridas (549 casos), Rio Belo (393 casos), Barro Vermelho (380 casos), Pindotiba (245 casos), Samuel Sandrini (243 casos), Alto Paraná (237 casos), São Jerônimo (189 casos), Coloninha (187 casos), Lomba (178 casos), Oratório (164 casos), Conde D'Eu (156 casos) e Santista (134 casos).

# CORONAVIRUS

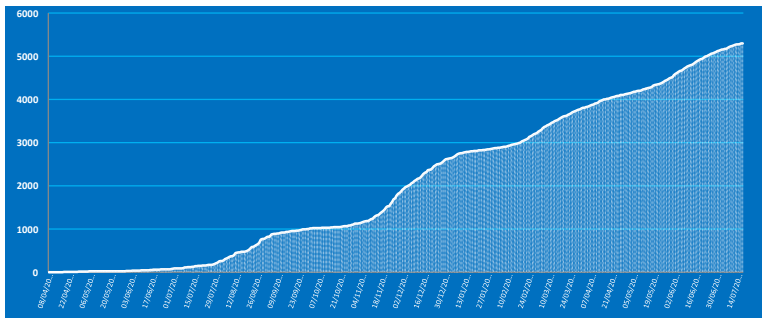
COVID-19

## BOLETIM SEMANAL

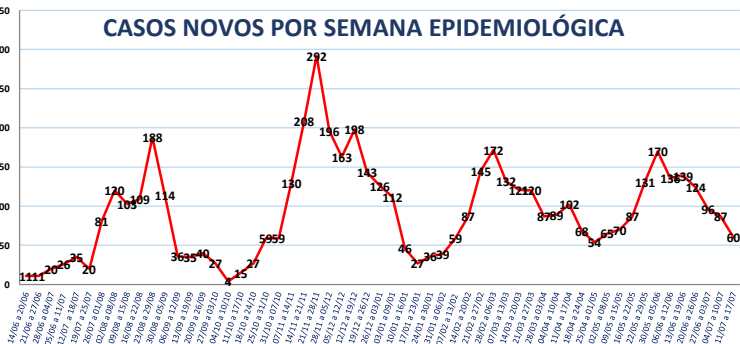
MUNICÍPIO DE ORLEANS/SC

11 a 17 de Julho de 2021

CURVA DE CRESCIMENTO DO NÚMERO DE CASOS



### CASOS NOVOS POR SEMANA EPIDEMIOLÓGICA



Na última semana epidemiológica, 60 novos casos de Covid-19 foram registrados em Orleans, número menor do que o registrado nas quatro semanas anteriores. A curva indica declínio do número de novas infecções pela Covid-19, com média de 92 novos casos por semana.

# CORONAVIRUS

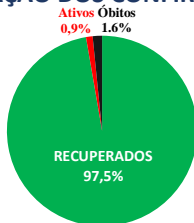
COVID-19

## BOLETIM SEMANAL

### MUNICÍPIO DE ORLEANS/SC

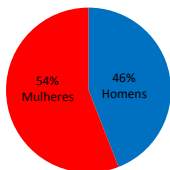
11 a 17 de Julho de 2021

### SITUAÇÃO DOS CONFIRMADOS

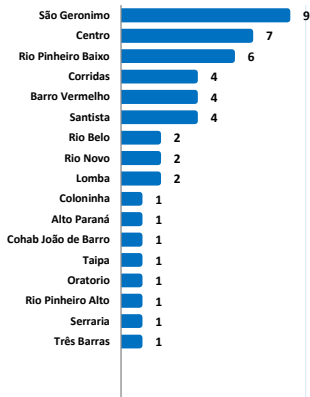


### PERFIL DOS CASOS ATIVOS – EM TRATAMENTO

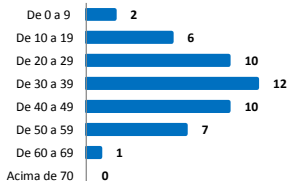
#### CASOS ATIVOS POR SEXO



#### CASOS ATIVOS POR BAIRRO



#### CASOS ATIVOS POR FAIXA ETÁRIA



Do total de infectados com a Covid-19 em Orleans, 5171 (97,5%) se recuperaram e 48 (0,9%) estão em tratamento, sendo: 39 pessoas em tratamento domiciliar, 2 internados em leito clínicos e 7 em leito de UTI. Dos 48 casos ativos, 26 são mulheres e 22 homens, a maioria residente nos bairros São Gerônimo (9), Centro (7), Rio Pinheiros Baixo (6), Corridas (4), Barro Vermelho (4) e Santista (4). Até o momento, Orleans infelizmente registrou 83 óbitos em decorrência da Covid-19.