

CORONAVIRUS

COVID-19

BOLETIM SEMANAL

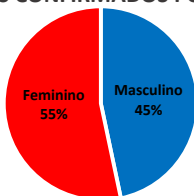
MUNICÍPIO DE ORLEANS/SC

28 de Março a 03 de Abril de 2021

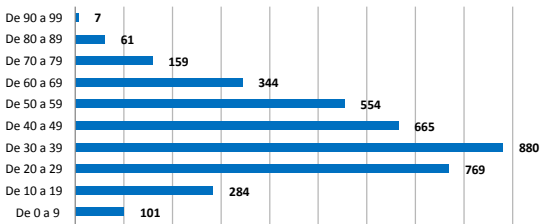
Até às 17 horas do último sábado, 03/04, o Município de Orleans contabilizou um total de 3824 casos confirmados de Covid-19, 87 novos casos confirmados e 3 óbitos registrados em decorrência da doença na última semana.

PERFIL DOS CASOS CONFIRMADOS

CASOS CONFIRMADOS POR SEXO



CASOS CONFIRMADOS POR FAIXA ETÁRIA



Do total de casos confirmados, a maioria continua sendo mulheres 2075 (55%), 1749 (45%) são homens. A faixa etária com maior número de infectados permanece entre 20 e 49 anos, sendo o grupo que mais tem se infectado nas últimas semanas. Destacando-se também o número de casos confirmados de pessoas com mais de 60 anos, chegando a 571.

CORONAVIRUS

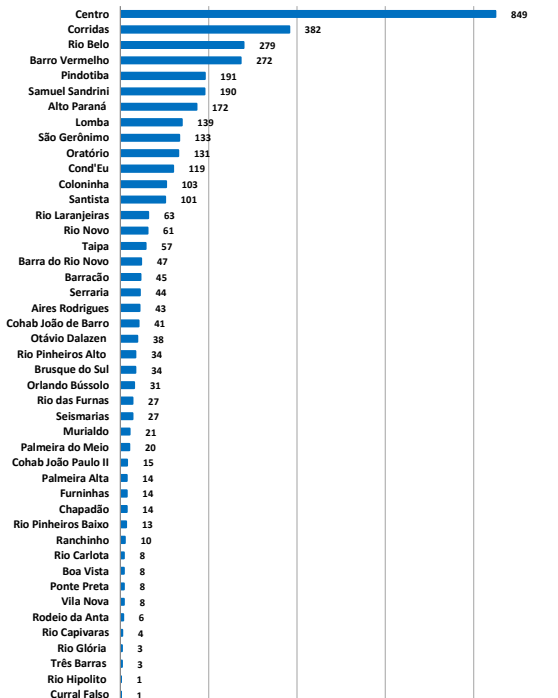
COVID-19

BOLETIM SEMANAL

MUNICÍPIO DE ORLEANS/SC

28 de Março a 03 de Abril de 2021

CASOS CONFIRMADOS POR BAIRRO



Os bairros que apresentam os maiores números de casos confirmados até o dia 03/04 são: Centro (849 casos), Corridas (382 casos), Rio Belo (279 casos), Barro Vermelho (272 casos), Pindotiba (191 casos), Samuel Sandrini (190 casos), Alto Paraná (172 casos), Lomba (139 casos), São Gerônimo (133 casos), Oratório (131 casos), Conde D'Eu (119 casos), Coloninha (103 casos) e Santista (101 casos).

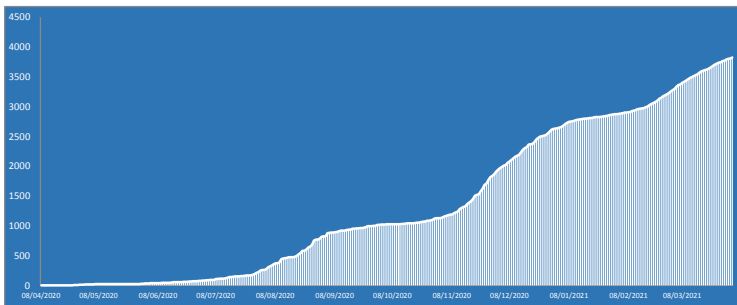
COVID-19 CORONAVIRUS

BOLETIM SEMANAL

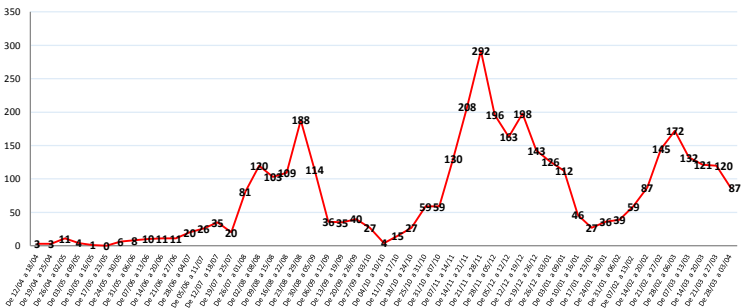
MUNICÍPIO DE ORLEANS/SC

28 de Março a 03 de Abril de 2021

CURVA DE CRESCIMENTO DO NÚMERO DE CASOS



CASOS NOVOS POR SEMANA EPIDEMIOLÓGICA



Na última semana epidemiológica, 87 novos casos de Covid-19 foram registrados em Orleans, número menor do que o registrado nas três semanas anteriores (132, 121 e 120). A curva de casos indica estabilização no número de novas infecções pela Covid-19 no mês de março com tendência de queda desse número no mês de abril.

CORONAVIRUS

COVID-19

BOLETIM SEMANAL

MUNICÍPIO DE ORLEANS/SC

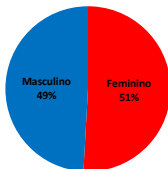
28 de Março a 03 de Abril de 2021

SITUAÇÃO DOS CONFIRMADOS

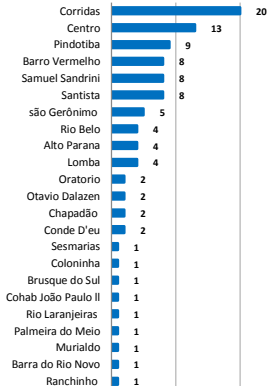


PERFIL DOS CASOS ATIVOS – EM TRATAMENTO

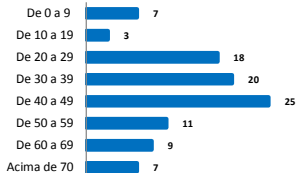
CASOS ATIVOS POR SEXO



CASOS ATIVOS POR BAIRRO



CASOS ATIVOS POR FAIXA ETÁRIA



Do total de infectados com a Covid-19 em Orleans, 3672 (96%) já estão recuperados e 100 (3%) estão em tratamento, sendo: 76 pessoas em tratamento domiciliar e 17 internados em leito clínicos e 7 em leito de UTI. Dos 100 casos ativos, 59 são homens e 41 são mulheres, maioria residente nos bairros Corridas (20), Centro (13), Pindotiba (9), Barro Vermelho (8), Samuel Sandrini (8) e Santista (8). Na última semana, Orleans infelizmente registrou 3 óbitos em decorrência da COVID-19, totalizando 52 óbitos.