

CORONAVIRUS

COVID-19

BOLETIM SEMANAL

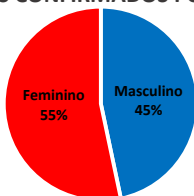
MUNICÍPIO DE ORLEANS/SC

28 de Fevereiro a 06 de Março de 2021

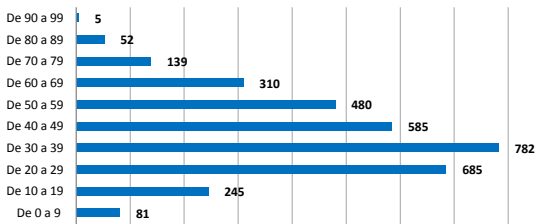
Até às 17 horas do último sábado, 06/03, o Município de Orleans contabilizou um total de 3364 casos confirmados de infecção pela Covid-19, 172 novos casos confirmados na última semana epidemiológica.

PERFIL DOS CASOS CONFIRMADOS

CASOS CONFIRMADOS POR SEXO



CASOS CONFIRMADOS POR FAIXA ETÁRIA



Do total de casos confirmados, a maioria continua sendo mulheres 1845 (55%), 1519 (45%) são homens. A faixa etária com maior número de infectados permanece entre 20 e 49 anos, sendo o grupo que mais tem se infectado nas últimas semanas. Destacando-se também o número de casos confirmados de pessoas com mais de 60 anos, chegando a 506.

CORONAVIRUS

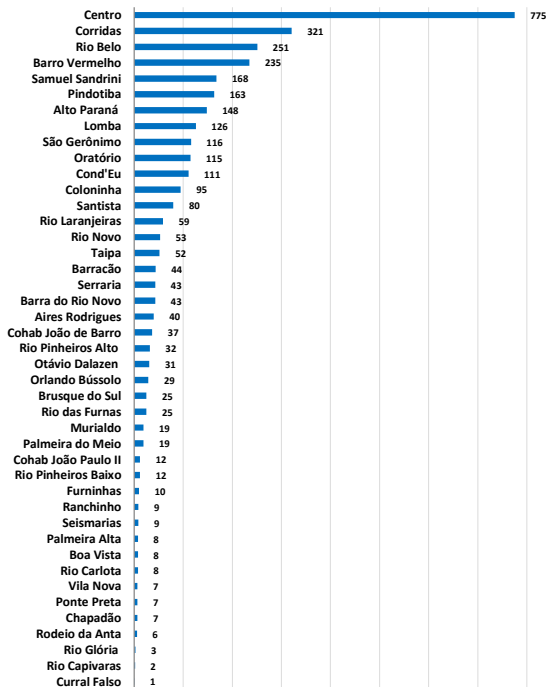
COVID-19

BOLETIM SEMANAL

MUNICÍPIO DE ORLEANS/SC

28 de Fevereiro a 06 de Março de 2021

CASOS CONFIRMADOS POR BAIRRO



Os bairros que apresentam os maiores números de casos confirmados até o dia 06/03 são: Centro (775 casos), Corridas (321 casos), Rio Belo (251 casos), Barro Vermelho (235 casos), Samuel Sandrini (168 casos), Pindotiba (163 casos), Alto Paraná (148 casos), Lomba (126 casos), São Gerônimo (116 casos), Oratório (115 casos), Conde D'Eu (111 casos), Coloninha (95 casos), Santista (80 casos) e Rio Laranjeiras (59 casos).

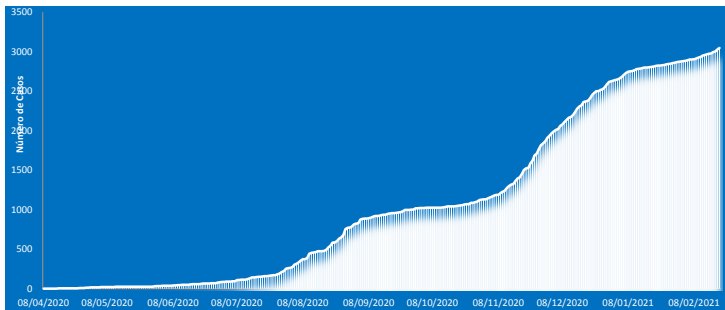
COVID-19 CORONAVIRUS

BOLETIM SEMANAL

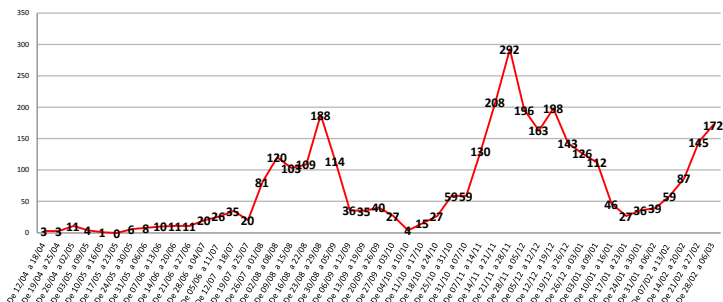
MUNICÍPIO DE ORLEANS/SC

28 de Fevereiro a 06 de Março de 2021

CURVA DE CRESCIMENTO DO NÚMERO DE CASOS



CASOS NOVOS POR SEMANA EPIDEMIOLÓGICA



Na última semana epidemiológica, 172 novos casos de Covid-19 foram registrados em Orleans, número maior do que o registrado na semana anterior (145). A curva de casos indica crescimento acelerado do número de novos casos de Covid-19.

CORONAVIRUS

COVID-19

BOLETIM SEMANAL

MUNICÍPIO DE ORLEANS/SC

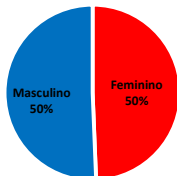
28 de Fevereiro a 06 de Março de 2021

SITUAÇÃO DOS CONFIRMADOS

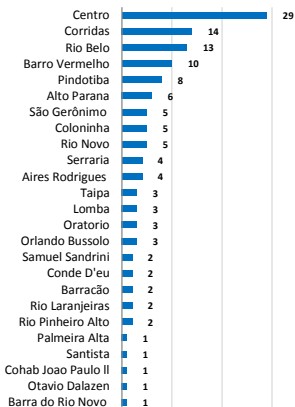


PERFIL DOS CASOS ATIVOS – EM TRATAMENTO

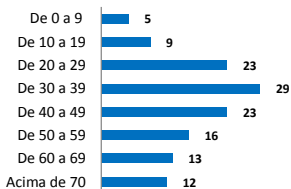
CASOS ATIVOS POR SEXO



CASOS ATIVOS POR BAIRRO



CASOS ATIVOS POR FAIXA ETÁRIA



Do total de infectados com a Covid-19 em Orleans, 3202 (95%) já estão recuperados e 130 (4%) estão em tratamento, sendo: 115 pessoas em tratamento domiciliar e 14 internados em leito clínicos e 1 em leito de UTI. Dos 130 casos ativos, 65 são homens e 65 são mulheres, maioria residente no bairro Centro (29), Corridas (14), Rio Belo (13), Barro Vermelho (10) e Pindotiba (8). Na última semana, Orleans infelizmente registrou mais dois óbitos em decorrência da COVID-19, totalizando 32 até o momento.