

CORONAVIRUS

COVID-19

BOLETIM SEMANAL

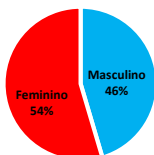
MUNICÍPIO DE ORLEANS/SC

06 a 12 de Setembro de 2020

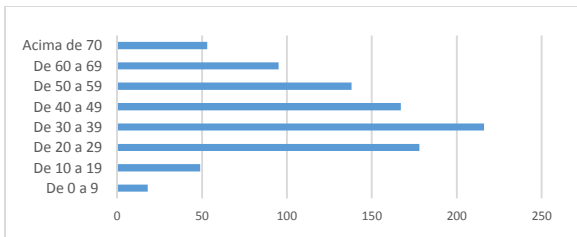
No último sábado, 12 de setembro, o Município de Orleans contabilizou um total de 921 casos confirmados de infecção pela Covid-19

PERFIL DOS CASOS CONFIRMADOS

CASOS CONFIRMADOS POR SEXO



CASOS CONFIRMADOS POR FAIXA ETÁRIA



Do total de casos confirmados até 12 de setembro, a maioria 54% são mulheres, 46% são homens. A faixa etária com maior número de infectados está entre 20 e 49 anos, destacando-se também o número de confirmados de pessoas com mais de 60 anos, chegando a 150 casos.



CORONAVIRUS

COVID-19

BOLETIM SEMANAL

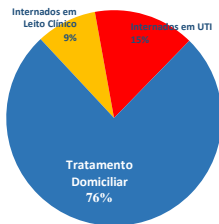
MUNICÍPIO DE ORLEANS/SC

06 a 12 de Setembro de 2020

SITUAÇÃO DOS CONFIRMADOS



SITUAÇÃO DOS CASOS ATIVOS



Das 921 pessoas diagnosticadas com a Covid-19 até 12/09, 881 (95,66%) já se recuperaram dos sintomas e 33 (3,58%) estão em tratamento sendo: 25 (76%) em tratamento domiciliar, 3 (9%) internadas em leitos clínicos e 5 (15%) internadas em Unidade de Terapia Intensiva - UTI. Até o momento o Município de Orleans registrou 7 óbitos (0,76%) em decorrência da COVID-19. Destaca-se ainda que o número de casos ativos caiu de 87 para 33 na última semana.



CORONAVIRUS

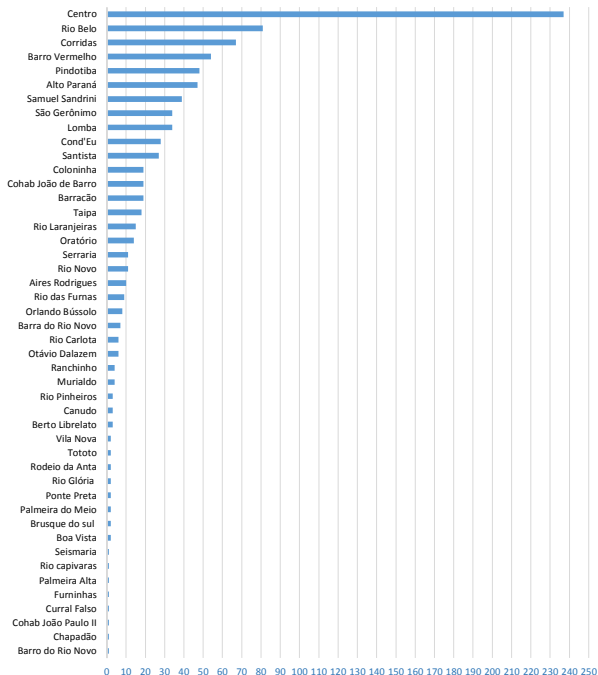
COVID-19

BOLETIM SEMANAL

MUNICÍPIO DE ORLEANS/SC

06 a 12 de Setembro de 2020

CASOS CONFIRMADOS POR BAIRRO



Os bairros que apresentam os maiores números de casos confirmados de Covid-19 até o dia 12/09 são: Centro (237 casos), Rio Belo (81 casos), Corridas (67 casos), Barro Vermelho (54 casos), Pindotiba (48 casos), Alto Paraná (47 casos) e Samuel Sandrini (39 casos).



CORONAVIRUS

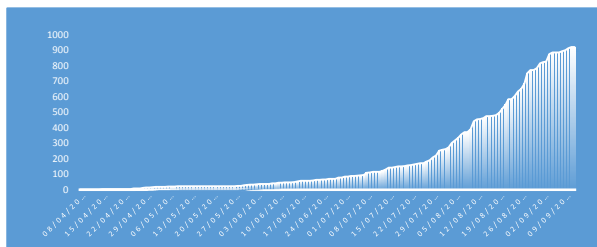
COVID-19

BOLETIM SEMANAL

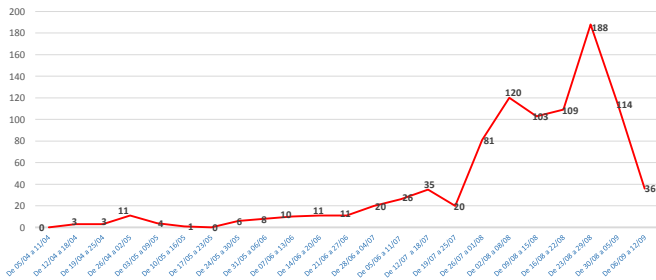
MUNICÍPIO DE ORLEANS/SC

06 a 12 de Setembro de 2020

CURVA DE CRECIMENTO DO NÚMERO DE CASOS



CASOS NOVOS POR SEMANA EPIDEMIOLÓGICA



Nas últimas duas semanas epidemiológicas observou-se acentuada queda do número de casos confirmados, 114 entre 30/08 e 05/09 e 36 casos entre 06 e 12/09. Considerado estes dados e a queda do número de casos ativos, a curva indica estabilização e decréscimo dos casos nas últimas três semanas.



CORONAVIRUS

COVID-19

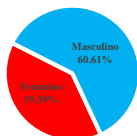
BOLETIM SEMANAL

MUNICÍPIO DE ORLEANS/SC

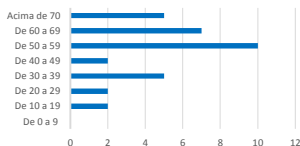
06 a 12 de Setembro de 2020

PERFIL DOS CASOS ATIVOS – EM TRATAMENTO

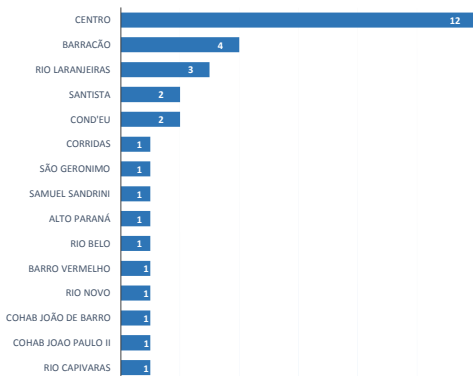
CASOS ATIVOS POR SEXO



POR FAIXA ETÁRIA



CASOS ATIVOS POR BAIRRO



O número de casos ativos diminuiu consideravelmente na última semana, sendo 33 pessoas em tratamento, das quais 25 estão em tratamento domiciliar e 8 seguem internadas. A maioria com mais de 50 anos de idade, sendo 13 mulheres e 20 homens. O Bairro Centro é o que apresenta maior número de pessoas em recuperação da COVID-19.

