

CORONAVIRUS

COVID-19

BOLETIM SEMANAL

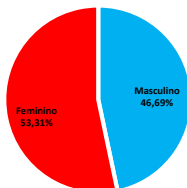
MUNICÍPIO DE ORLEANS/SC

23 a 29 de Agosto de 2020

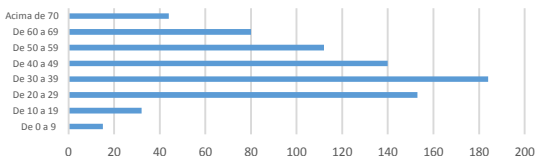
No último sábado, 29 de agosto, o Município de Orleans contabilizou um total de 771 casos confirmados de infecção pela Covid-19

PERFIL DOS CASOS CONFIRMADOS

CASOS CONFIRMADOS POR SEXO



CASOS CONFIRMADOS POR FAIXA ETÁRIA



Do total de casos confirmados até 29 de agosto, 46,69% são homens e 53,31% mulheres, com idade predominante entre 20 e 49 anos.



CORONAVIRUS

COVID-19

BOLETIM SEMANAL

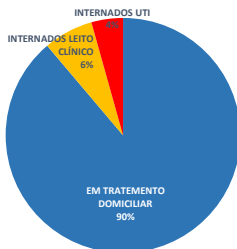
MUNICÍPIO DE ORLEANS/SC

23 a 29 de Agosto de 2020

SITUAÇÃO DOS CONFIRMADOS



SITUAÇÃO DOS CASOS ATIVOS



Das 771 pessoas diagnosticadas com a Covid-19 até 29/08, 586 (77,41%) já se recuperaram dos sintomas e 166 (21,93%) estão em tratamento sendo: 162 (90%) em tratamento domiciliar, 10 (6%) internadas em leitos clínicos e 8 (4%) internadas em Unidade de Terapia Intensiva - UTI. Infelizmente 5 pacientes (0,66%) faleceram em decorrência da COVID-19, sendo o quarto e o quinto óbito registrados na última semana, nos dias 25 e 29/08 respectivamente.



CORONAVIRUS

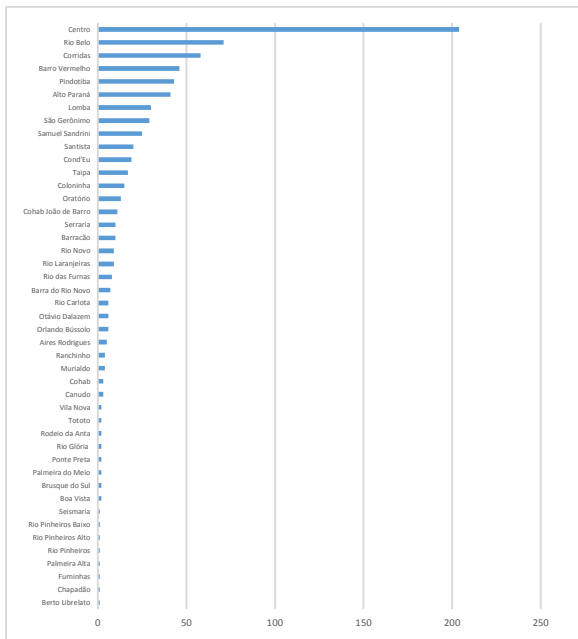
COVID-19

BOLETIM SEMANAL

MUNICÍPIO DE ORLEANS/SC

23 a 29 de Agosto de 2020

CASOS CONFIRMADOS POR BAIRRO



Os bairros que apresentam os maiores números de casos confirmados de Covid-19 até o dia 29/08 são: Centro (204 casos), Rio Belo (71 casos), Corridas (58 casos), Barro Vermelho (46 casos), Pindotiba (43 casos), Alto Paraná (41 casos), Lomba (30 casos) e São Gerônimo (29 casos).



CORONAVIRUS

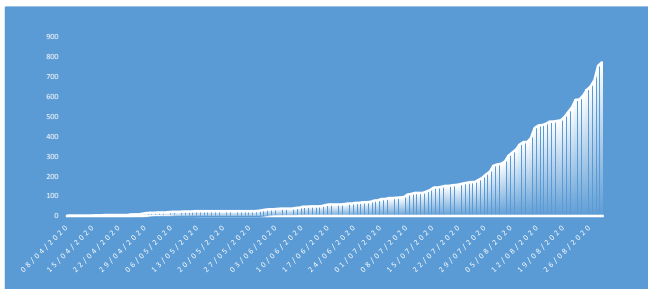
COVID-19

BOLETIM SEMANAL

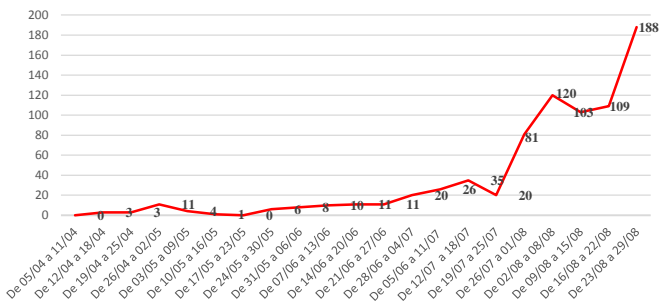
MUNICÍPIO DE ORLEANS/SC

23 a 29 de Agosto de 2020

CURVA DE CRECIMENTO DO NÚMERO DE CASOS



CASOS NOVOS POR SEMANA EPIDEMIOLÓGICA



As ações de testagem nos bairros foram responsáveis pelo salto do número de casos na última semana epidemiológica. Dos 188 casos confirmados, 77 foram resultantes das ações nos bairros, ou seja 111 seria o resultado da semana sem considerar a ações nos bairros. Deste modo pode-se observar que a curva de crescimento dos casos continua ascendente.



CORONAVIRUS

COVID-19

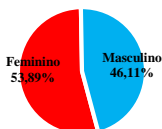
BOLETIM SEMANAL

MUNICÍPIO DE ORLEANS/SC

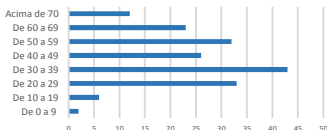
23 a 29 de agosto de 2020

PERFIL DOS CASOS ATIVOS – EM TRATAMENTO

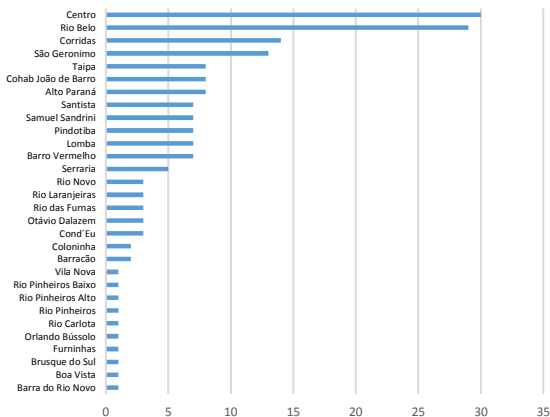
CASOS ATIVOS POR SEXO



POR FAIXA ETÁRIA



CASOS ATIVOS POR BAIRRO



Dos 180 pacientes considerados como casos ativos (em tratamento) em 29 de agosto: 162 estão em tratamento domiciliar e 18 seguem internados. Maioria tem idade entre 20 e 59 anos, sendo 97 mulheres e 83 homens. Os bairros que apresentam maior número de casos ativos são o Centro (30 casos) e Rio Belo (29 casos), destacando-se também a quantidade de casos nos bairros: Corridas (14 casos) e São Gerônimo (13 casos).

